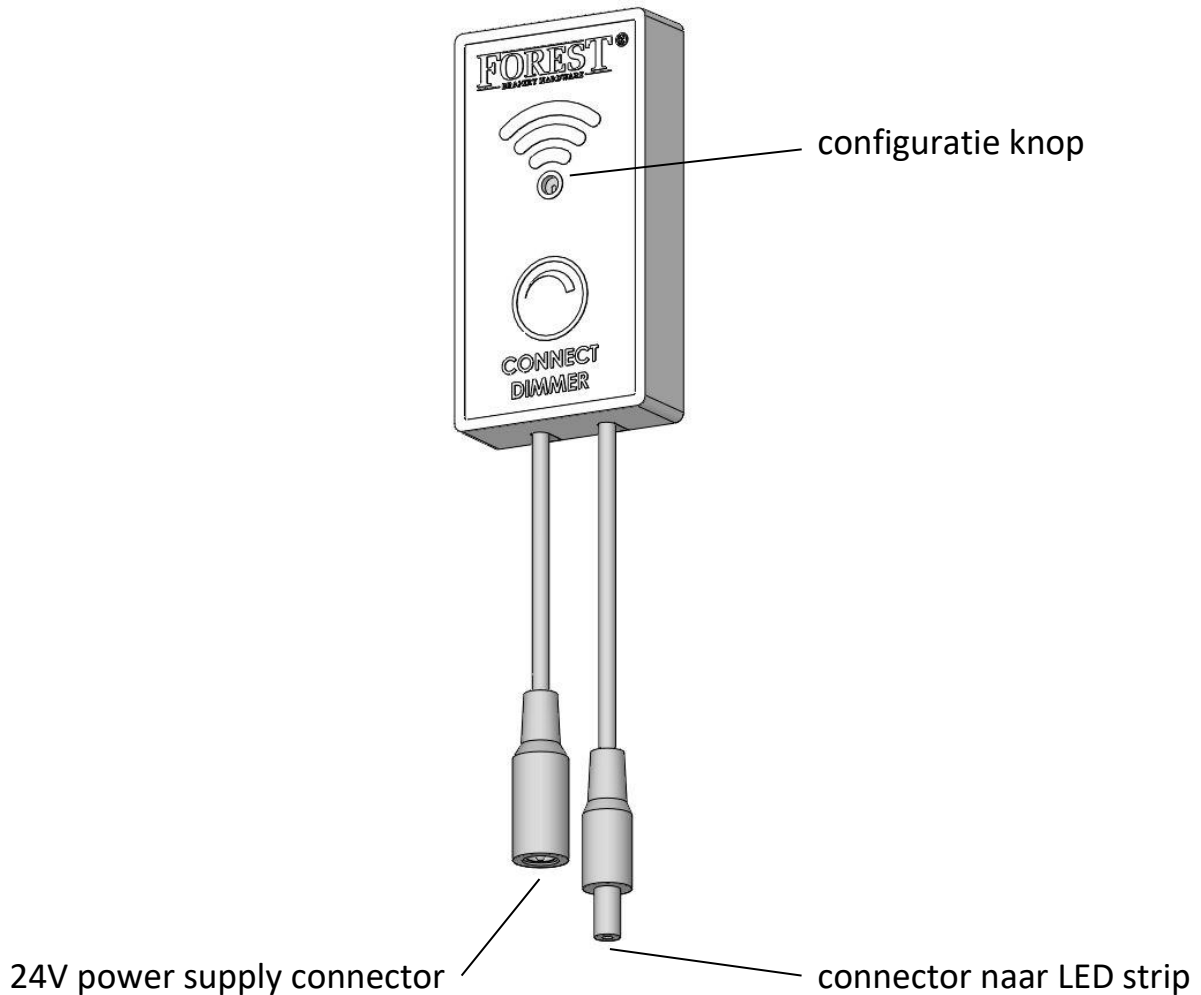




Quick start guide

FOREST DS-XL[®] LED WIFI DIMMER 591754X000





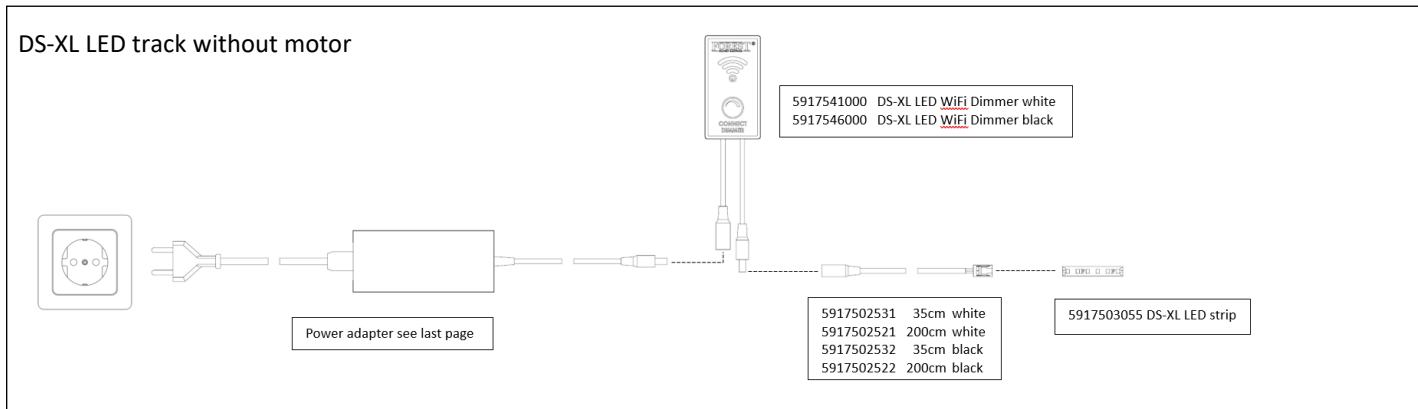
LED strip indicator (na aanzetten power)	
Oplichten 100%	Dimmer is reeds gekoppeld aan app
Snel knipperen (twee maal per seconde)	Easy Connect mode
Langzaam knipperen (eens in de 3 seconden)	Access Point mode
Oplichten 100% na 3 minuten knipperen	Dimmer is niet gekoppeld aan app

Configuratie knop functies	
Kort indrukken	LED strip aanzetten
Tweemaal kort indrukken	LED strip uitzetten
5 seconden lang indrukken wanneer de LED strip knippert	Schakelen tussen Easy Connect mode & Access point mode
5 seconden lang indrukken wanneer de LED strip <u>niet</u> knippert	Reset naar fabrieksinstelling
Power OFF-ON-OFF-ON-OFF-ON	Reset naar fabrieksinstelling (LED strip begint te knipperen)

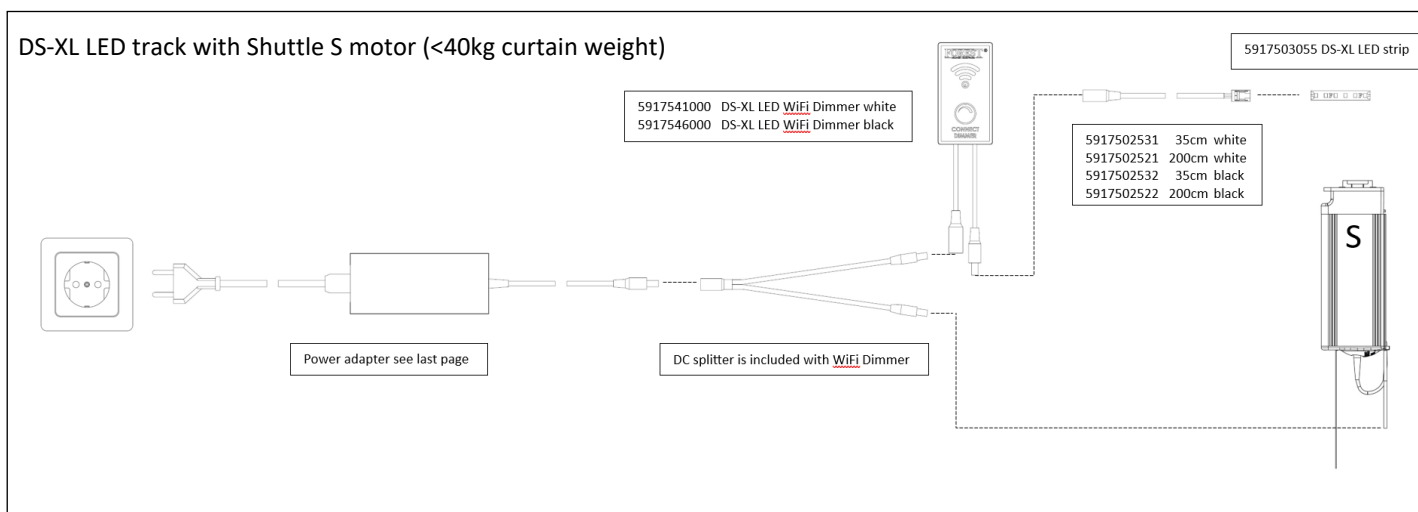


Mogelijke configuraties:

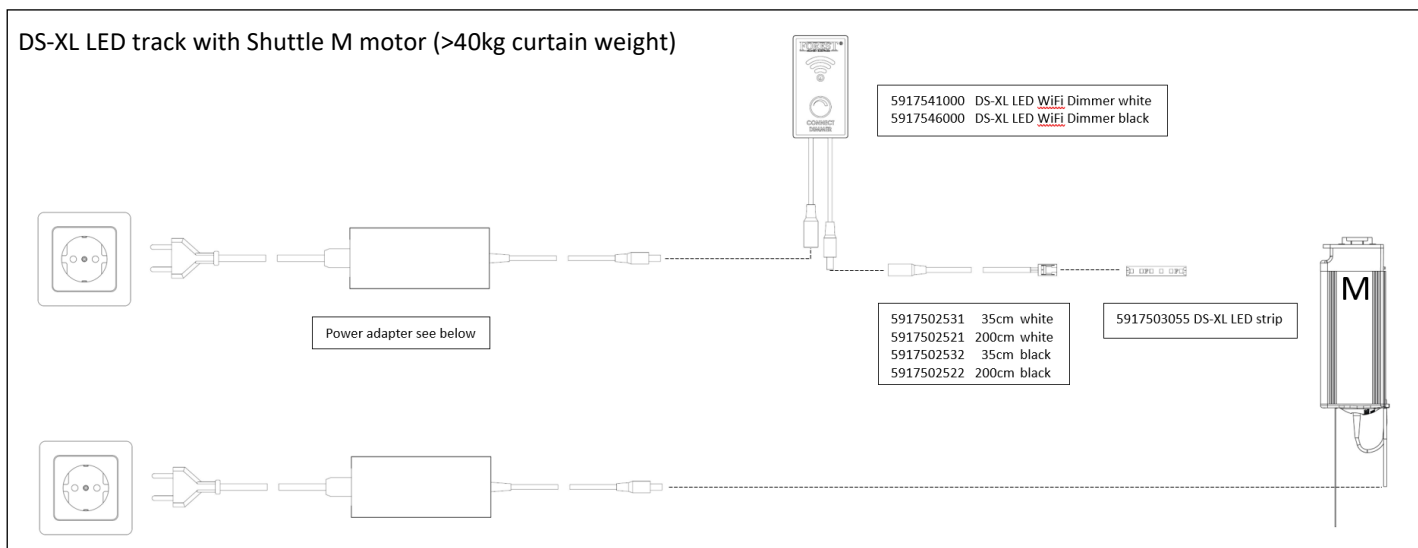
DS-XL LED track without motor



DS-XL LED track with Shuttle S motor (<40kg curtain weight)



DS-XL LED track with Shuttle M motor (>40kg curtain weight)



The 24V power adapter used for DS XL LED systems is always the Shuttle M adapter set:

Forest adapter set Shuttle M (Incl. cable and holder)	EU	0.5 mtr.	white	5201002002
Forest adapter set Shuttle M (Incl. cable and holder)	EU	0.5 mtr.	black	5201006002
Forest adapter set Shuttle M (Incl. cable and holder)	EU	3.0 mtr.	white	5201002003
Forest adapter set Shuttle M (Incl. cable and holder)	UK	0.5 mtr.	white	5201002004
Forest adapter set Shuttle M (Incl. cable and holder)	USA	0.5 mtr.	white	5201002007

Support



Visit www.forestgroup.com/wifisupport for technical support & troubleshooting.

Forest DS-XL LED WiFi Dimmer installatie

1. Assembleer en/of installeer de DS-XL LED rail en sluit de connectoren aan zoals het schema op vorige pagina aangeeft.
2. Download en installeer de Forest Connect app vanuit de Apple App Store of Google Play Store:



3. Verbind de smartphone of tablet met het WiFi network.
Note: De WiFi dimmer ondersteunt alleen 2.4GHz netwerken.
Tijdens configuratie moet de smartphone of tablet verbonden zijn met hetzelfde WiFi netwerk waaraan de dimmer aan verbonden moet worden.
4. Open de Forest Connect app en volg de in- app instructies.

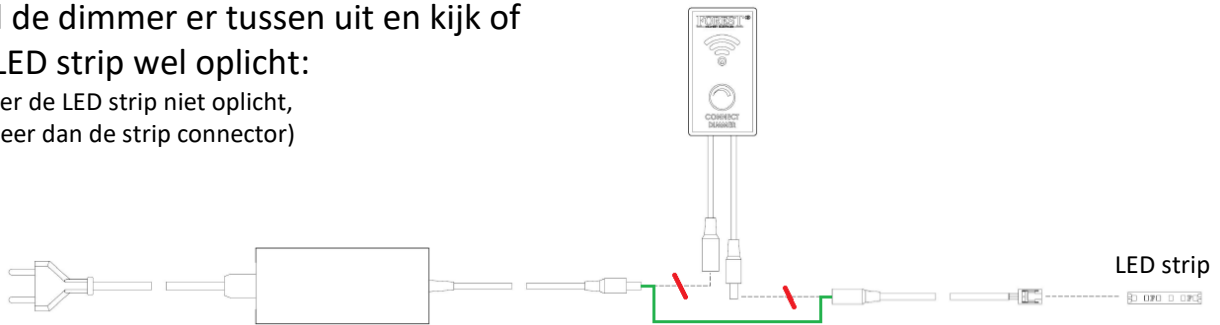


Troubleshooting

1. LED strip licht niet op na aansluiten

- haal de dimmer er tussen uit en kijk of de LED strip wel oplicht:

(wanneer de LED strip niet oplicht, controleer dan de strip connector)



- wees er zeker van dat de power adapter, Wifi dimmer en LED strip aangesloten zijn.
- verbreek de voedingsspanning, wacht 5 seconden en sluit de voeding weer aan.
- wanneer de LED strip knippert volg dan de in- app instructies.
- wanneer de LED strip nog niet oplicht, zet dan de voedingsspanning 3x opeenvolgend uit en aan. De LED strip zou moeten gaan knipperen, volg nu de in- app instructies.

2. De WiFi dimmer koppelt niet met het Wi-Fi netwerk

- volg nogmaals de in- app instructies
- wees er zeker van dat het juiste WiFi netwerk gekozen is
- wees er zeker van dat het wachtwoord juist ingevuld is
- de WiFi dimmer moet zich bevinden binnen het bereik van de WiFi router
- het moet een 2.4GHz WiFi netwerk betreffen. 5GHz wordt niet ondersteund
- probeer te koppelen in de Access Point mode

3. Ik wil de WiFi dimmer een harde resetten geven naar fabrieksinstelling

Zet dan de voedingsspanning 3x opeenvolgend uit en aan.

4. De Led strip knippert langzaam i.p.v. snel or vice versa

Druk de configuratie knop 5 seconden lang in.



Technische specificatie van de **FOREST DS-XL® LED DIMMER**

Part #:	5917541000 (wit) and 5917546000 (zwart)
Voltage:	24 Vdc
Max. LED vermogen:	144W (24V-6A)
Functies:	AAN/UIT, 1-100% dimmen
Afmetingen:	86 x 46 x 16 mm (3.4" x 1.8" x 0.6")
Net gewicht dimmer:	30 gr.
Omgevingstemperatuur:	0 - 40°C (32 - 104°F)
Relative vochtigheid:	10 – 80%
Max. bruikbaar op hoogte (boven zeeniveau):	2000m (6561ft.)
Beschermingsgraad:	IP20
Ingang:	DC 2.1/5.5mm female
Uitgang:	DC 2.1/5.5mm male
Certificatie & Marking:	CE

Technische specificatie van de **FOREST DS-XL® LED STRIP**

Part #:	5917503055
Breedte:	8mm
LEDs/meter:	120
Kelvin:	3000k (warm-wit)
Vermogen:	10 W/m
Flux:	100 lm/W
CRI:	90



De Forest DS-XL LED dimmer is niet geschikt voor gebruik in vochtige ruimtes zoals badkamer of buitenshuis. Om de veiligheid te waarborgen is het belangrijk de instructies in dit document te volgen. Bewaar dit document. Gebruik het product niet voor andere doeleinden dan bedoelt.

Voor een correcte en veilige werking van de Forest DS-XL LED dimmer dient het complete gordijnsysteem geassembleerd en geïnstalleerd te worden met originele onderdelen van Forest Group Nederland B.V., de gordijnrail en 24V adapter inbegrepen. Bij onjuist gebruik van dit product of het niet lezen van de installatiegids is Forest Group Nederland B.V. niet verantwoordelijk voor schade aan eigendommen of personen in welke vorm dan ook, als ook defecten, arbeid op locatie, serviceverlening, herinstallatie, transport-, verpakkings- of retournering-kosten. De garantie vervalt dan.

Laat kinderen niet spelen met het systeem of de bedieningen. Bewaar (afstand)bedieningen buiten het bereik van kinderen. Controleer het systeem regelmatig op onbalans en tekenen van slijtage/schade. Niet gebruiken als reparatie of afstelling nodig is.

v1.1

Support



Visit www.forestgroup.com/wifisupport for technical support & troubleshooting.