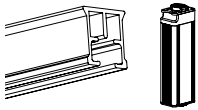








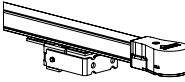
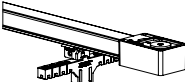


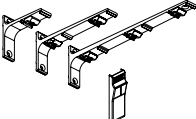


# BESTELLFORMULAR SHUTTLE MIT FMS SCHIENE

FOREST GROUP, NIEDERLANDE, DEC. 2023



Name des Unternehmens:  
 Name des Kunden:  
 Kundennummer:  
 Ihre Referenz / Kommission:  
 Bestelldatum:

Schiene Farbe:	Weiß	Mattweiß	Schwarz	Mattschwarz	Grau
Schienenlänge (Endmaß): Menge:	cm (inclusief poelies) Stück(e)				
Shuttle Motorvariante:	"M" (65 watt) "M mit Z-wave"		"L" (40 watt) "L mit Z-wave"		"ION" (Batterie) Anzahl der Ladegeräte (im Falle von Batterien ION Motor): Stück(e)
Motorseite:	Links	Rechts			
Motorfarbe:	Weiß	Schwarz	Grau (nur "L")		Anthrazit (nur "M", "L", "L" Z-wave)
Motorposition:	Nach unten (Standard)		Nach oben, in der Decke zu versenken		
Vorhangpaket:	Links 	Mittig 		Rechts 	
<b>FALTMODUS:</b>	Standard Falte: Normalen Klickgleiter 		Weiß	Schwarz	Grau
	Rückfalte: Normalen Klickgleiter:		Weiß	Schwarz	Grau
	Wave Falte: <b>Wave gleiter:</b>		<b>Weiß</b>	<b>Schwarz</b>	<b>Grau (nur Easywave gleiter 8 cm)</b>
	Wave Falte Abstand:		5,4 cm	6 cm	8 cm (Standard)
	Typ Wavegleiter:	Easywave Gleiter (Standard) 	Easyflex Gleiter 		
	Haken (optional):	Easywave Haken 	Weiß	Schwarz	
		Easyflex Haken 	Weiß	Schwarz	
Wave Überzugwagen:	Stahl 	Kunststoff 			
Inklusive Wellen Vorhangband:	Nein	Ja		Wellentiefe (bei offene Vorhänge) cm  (standard 16cm)	
		Taschen	Einzel Art.nr. 4810700016	Doppelt Art.nr. 4810700017	
		Bandfarbe:	Transparent (Standard)	Schwarz (nur doppelt)	
<b>MONTAGE:</b>	Deckenträger, Smart Klick inkl. Abdeckkappen 				
	Wandträger inkl. Abdeckung, Aluminium Smart Klick:				
	Einzel	7,5 cm	10 cm		
	Doppel	15 cm	20 cm		
	Triple	25 cm			
Standard Anzahl: Träger:	< 151 cm: 2-3	151- 300 cm: 4-6	301- 450 cm: 7-9	> 450 cm: 10	
	Stück (wenn mehr Träger = Aufpreis)				

Weiß + Anzahl    Schwarz + Anzahl

Bedienungen:

Nein

Fernbedienung Diamond Sense mit Timer, 2 - 15 Kanäle, Hochfrequenz

Kanäle Steuerung:	1	2	3	4	5
	6	7	8	9	10
	11	12	13	14	15

Forest Funk LED-Wandschalter, 2-Kanäle, Hochfrequenz

Kanäle Steuerung: 1    2

Wifi Dongle (Forest connect app)\*

Wireless Connector (Forest Smart Plug benötigt)

Forest Smart Plug (Forest Wireless Connector benötigt)

**Forest Shuttle Twilight Sensor**

AC Control Satz (für die Hausautomation)

**Click On Multi Receiver (needed to connect the Diamond Sense and wall switch to the Shuttle Z-Wave)**

\* Kann nicht mit Shuttle iOn kombiniert werden.

Biegen:

Nur auf Anfrage und mit eindeutiger Zeichnung und/oder Form.

Hinweis: Motorschienen mit 90 Grad Retoure zur Wand sind nur möglich mit einem Wandabstand von 30 cm. (Biegeradius + Motorumlekung) Maximale Länge ohne Kupplung: 7 m

Anfragen/Wünsche:

**Voraussichtliche** Produktionszeit: nach dem Datum des Auftragseingangs, maximal 10 Arbeitstage.  
Bei einer Menge von mehr als 20 Stück, nach Rücksprache.

Senden Sie das vollständig ausgefüllte Formular an Ihren Forest-Händler. Der Kunde ist verantwortlich für die vollständige und korrekte Bereitstellung Angaben auf dem Bestellformular, um die Lieferung der gewünschten Vorhangschiene zu gewährleisten System. Wenn Sie Fragen haben, wenden Sie sich an Ihren Forest Händler.



Unsere aktuellen Bestellformulare sind online. Scannen oder klicken Sie auf den QR-Code und prüfen Sie, ob die meisten aktuellen Bestellformular.



**Tipp Forest:** Die Vorhänge sollen immer 20cm breiter gefertigt werden als die Schienenlänge, damit genügend Stoff vorhanden ist um den Überzugwagen und Motor abzudecken.