


# FOREST

DRAPERY HARDWARE



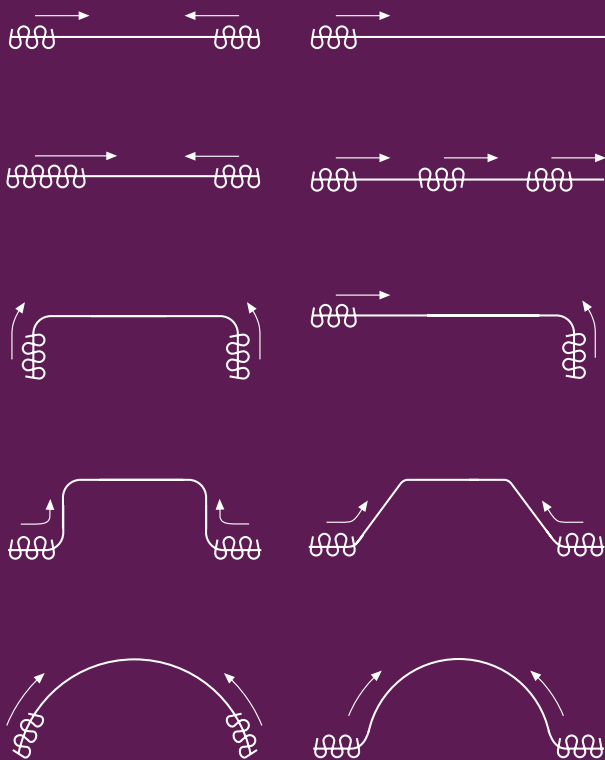
**CRS**<sup>®</sup>  
*Channel Rod System*

# CRS<sup>®</sup> Channel Rod System

## Information Produit

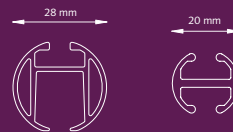
- Système manuel de rideaux à barres élégant et moderne
- Installation rapide et facile
- Disponible en largeur de 20 mm et 28 mm
- Pliable; peut se courber et contre-courber avec un rayon de 20 cm (20 mm) ou de 40 cm (28 mm)
- Couleurs: blanc, bronze, bronze antique, inox et doré
- Supports et embouts disponible en blanc, bronze antique, inox et doré
- Longueur: 5.80 m
- Finition du rail: aluminium chromatisé, pourvu d'une couche de poudre ou anodisé
- Glisseurs auto-lubrifiants.

## Applications



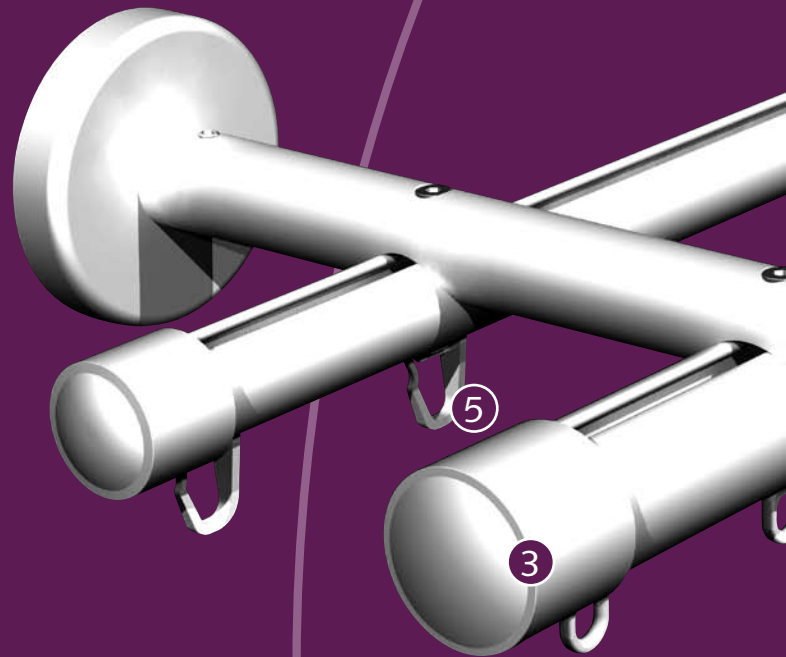
## Profil

- Présentation de la taille réelle 1 : 1
- Aluminium Extrudé
- Poids 20 mm: 320 grammes par mètre
- Poids 28 mm: 460 grammes par mètre
- Dimensions: 20 mm et 28 mm



## Utilisation

Pour les particuliers et professionnels, dans tous les endroits où un système de rideaux à barres de haute qualité, élégant et moderne, est préconisé.

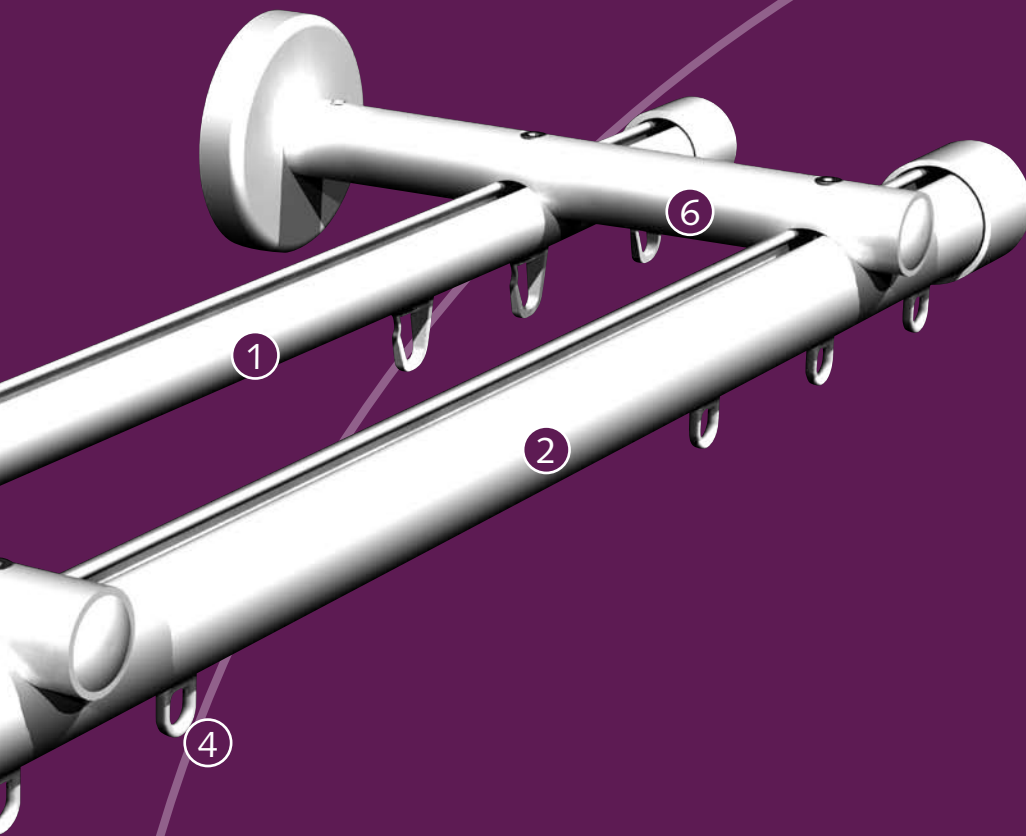


## Cintrage / Courbure

Vous pouvez courber et contre-courber le système CRS. Le 20 mm peut-être cintré à un rayon de 10 cm; le 28 mm peut-être cintré à un rayon de 20 cm.



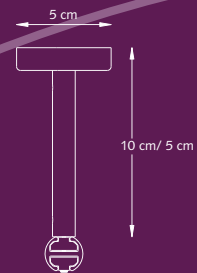
- ① CRS rideaux à barre 20 mm
- ② CRS rideaux à barre 28 mm
- ③ CRS embout
- ④ CRS glisseur
- ⑤ CRS glisseur falten
- ⑥ CRS support mur, double  $\varnothing$  20 / 28 mm



## Supports

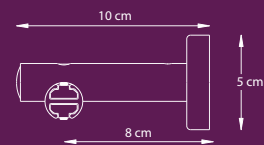
### CRS support plafond long

5 cm ou 10 cm  
20 mm / 28 mm



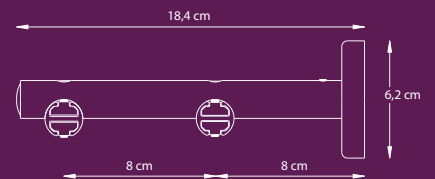
### CRS support mural, simple

8 cm :  $\varnothing$  20 mm et  $\varnothing$  28 mm  
12 cm :  $\varnothing$  20 mm et  $\varnothing$  28 mm  
16 cm :  $\varnothing$  20 mm et  $\varnothing$  28 mm



### CRS support mural, double

16 cm :  $\varnothing$  20 mm /  $\varnothing$  20 mm  
16 cm :  $\varnothing$  28 mm /  $\varnothing$  28 mm



### CRS support mural, double

16 cm :  $\varnothing$  20 mm /  $\varnothing$  28 mm



## Couleurs Disponibles

Complétez le numero d'article par le code couleur

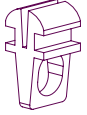
**1 Blanc, 2 Doré, 3 Inox, 4 Bronze, 9 Bronze Antique**

Les composants en inox sont utilisés pour le CRS en Inox et en Bronze.



### CRS Barre

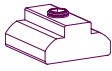
Aluminium extrudé, chromatisé, anodisé ou pourvu d'une couche de poudre, 5,80 mètre  
Ø 20 mm (46,4 mètre/botte) 580120.580  
Ø 28 mm (23,2 mètre/botte) 580128.580



### CRS Glisseur Symétrique

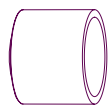
Résistant à la lumière UV, matériel synthétique 5810001000  
500/Boîte

Couleur : 01



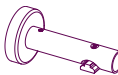
### CRS Arrêt avec vis, Aluminium

Se visse dans les barres  
Ø 20 mm 5816101000  
Ø 28 mm 5816101001  
100/Boîte



### CRS Embout avec vis

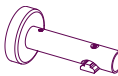
Se visse dans les barres  
Ø 20 mm 58161.020  
Ø 28 mm 58161.028  
Couleurs: 01, 02, 03, 09 10/Boîte



### CRS Support Mural Simple 8 cm

Pour le 20 mm CRS 582008.20  
Pour le 28 mm CRS 582008.28  
2/Boîte


Couleurs: 01, 02, 03, 09



### CRS Support Mural Simple 12 cm

Pour le 20 mm CRS 582012.20  
Pour le 28 mm CRS 582012.28  
2/Boîte

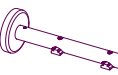
Couleurs: 01, 02, 03, 09



### CRS Support Mural Simple 16 cm

Pour le 20 mm CRS 582016.20  
Pour le 28 mm CRS 582016.28  
2/Boîte

Couleurs: 01, 02, 03, 09



### CRS Support Mural Double 16 cm

Ø 20 mm 582216.20  
Ø 28 mm 582216.28  
2/Boîte

Couleurs: 01, 02, 03, 09



### CRS Support Mural Double 16 cm

Ø 20/28 mm 5822.2028  
2/Boîte

Couleurs: 01, 02, 03, 09



### CRS Raccord

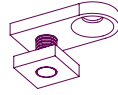
Inox 8 mm, pour les Support Murals 5815103020  
10/Boîte



### CRS Support Plafond

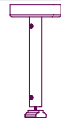
Fixation pour barres de Ø 20 et 28 mm, longueur: 35 mm 5818003000  
100/Boîte

Couleur: Aluminium



### CRS Ceiling Bracket with hole

100/Boîte  
CRS Support Plafond avec trou. Fixation pour barres de Ø 20 et 28 mm, longueur: 28 mm  
Blanc 5818003101  
Argent 5818003103



### CRS Support Plafond Long

58180.2028  
Ø 20/28 mm 2/Boîte  
10 cm Support  
Couleurs: 01, 02, 03, 09



### CRS Support plafond

58181.2000  
Ø 20/28 mm 4/Boîte  
4 cm Support  
Couleurs: 01, 02, 03, 09



### CRS Support entre-murs

2/Boîte  
Pour installer le CRS à l'intérieur d'un encadrement. Couleurs: 01, 02, 03, 09 58171.020  
Ø 20 mm (0,8") 58171.028  
Ø 28 mm (1,1")



### Machine à Cintrer, Compact

1050000000  
Pour 20 mm CRS 1/la pièce

**CRS Roue de cintrage** Ø 20 cm, 5860000020  
pour 20 mm CRS, strips de nylon inclus. 1/la pièce



### Machine à Cintrer, Contract


2550000000  
Pour 20 et 28 mm CRS 1/la pièce

**CRS Roue de cintrage** 20 cm, pour CRS 20 mm 5860200020  
Strips de nylon inclus. 1/la pièce

5860000028  
1/la pièce

### CRS Roue de cintrage

40 cm, pour CRS 28 mm  
Strips de nylon inclus



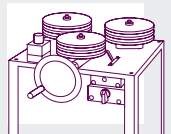
### CRS Strips de cintrage

Ø 20 mm, 60 cm 5860100020  
Ø 28 mm, 60 cm 5860100028  
1/la pièce  
Ø 20 mm, 7 m 5860700020  
Ø 28 mm, 7 m 5860700028  
1/la pièce



### Standard à Cintrage

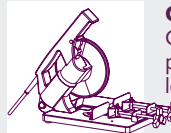
2560700000  
Standard pour la Machine à Cintrer, Contract. 1/la pièce



### Machine à Cintrer, Électrique

1060500000  
Disponible en 230 V et 115 V 1/la pièce

**Roues de Cintrage CRS** 5860702028  
Ø 20/28 mm 1/la pièce



### Coupe-Rail électrique

1061100000  
Coupure précise grâce à la lame pour aluminium. Convenable pour les profils en aluminium, léger. 1/la pièce

1061200000  
1/la pièce

### Lame de rechange

Pour le Coupe-Rail Électrique

Distributeur: